

ご家庭から授業を視聴するための方法

①使っているパソコンから、ウェブブラウザ（検索ツール）を開きます。

☆授業を見るのに使えるブラウザ

→「Chrome」「Firefox」「Microsoft Edge」「Safari」が使えます。



Chrome



Firefox



Microsoft Edge



Safari

※「Internet Explorer」（下のもの）は使えません。



Internet Explorer

②ブラウザから、向田小学校のホームページを検索して開きます。

③トップページの「家庭学習について」の一番下、「欠席時の授業視聴について」から、「Google classroom」のページに移動します。

○ 家庭学習について

家庭学習について	<p>「家庭学習のページ」…家庭学習に役立つリンク集です。 ※テレビ神奈川のスケジュールを更新しました。 ★「教科書のデジタル資料について」のページを新設しました。 今年度配布されている教科書について、デジタル資料が利用できるものがまとめられています。 ★「向田小学校 校歌」のページを新設しました。 ページを開くと、歌入りの校歌が流れます。 歌詞に合わせて、校歌の練習にご使用ください。</p>
ミライシード（ドリルパーク）について	<p>ミライシードへのログインは、 ①学年・組・出席番号・パスワードの入力 ②学校より配付されたGoogleアカウントの入力の二通りの方法が可能です。</p> <p>【システム更新について】 現在ミライシード内部で、学年・クラスの更新をしています。2～6年生は、 ①前年度の学年・組・出席番号・パスワード ②学校より配付されたGoogleアカウントの入力のどちらかでログインを行ってください。</p> <p>下記のリンクまたは南足柄市教育研究所のHPから、向田小学校のログインページへ入ることができます。 ミライシード（向田小）</p>
欠席時の授業視聴について	<p>家庭から授業を視聴するための方法 こちらのGoogle classroomから、該当のクラスのclassroomに入室してください。 ※視聴には、普段学校で使用している、タブレットのIDとパスワードが必要です。</p>

ここをクリック

○ 登下校見守り専用のおし

○ 過去のお知らせ

> 04月08日
[R3年度 年間行事予定](#)

> 04月06日
[R3年度 4月下校時刻と](#)
[しました。](#)

> 03月04日
[学校だよりNo.11を更新](#)

> 02月22日
[下校時刻（3月）、学校](#)
[クールコーディネーター](#)
[しました](#)

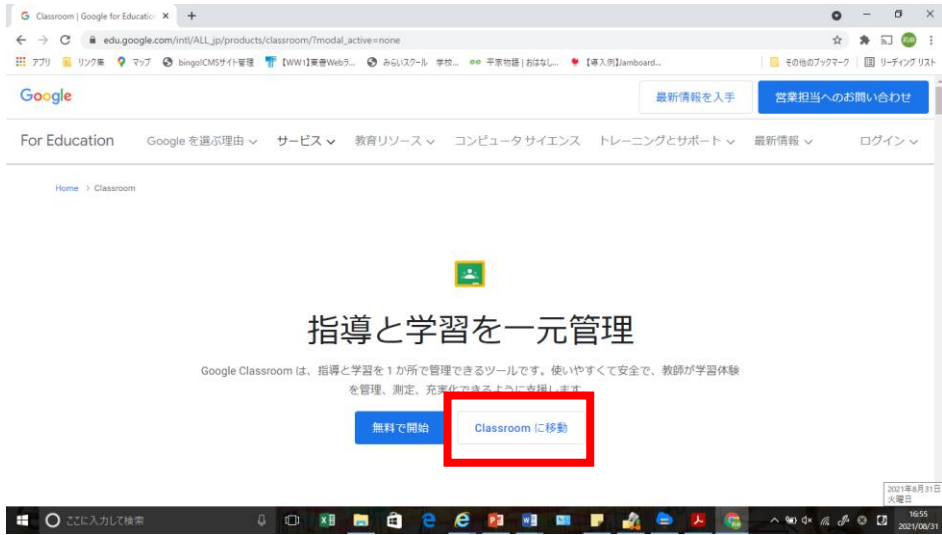
> 02月01日
[学校だより 行事予定 下校](#)
[月）を更新しました](#)

◎家庭学習リンク

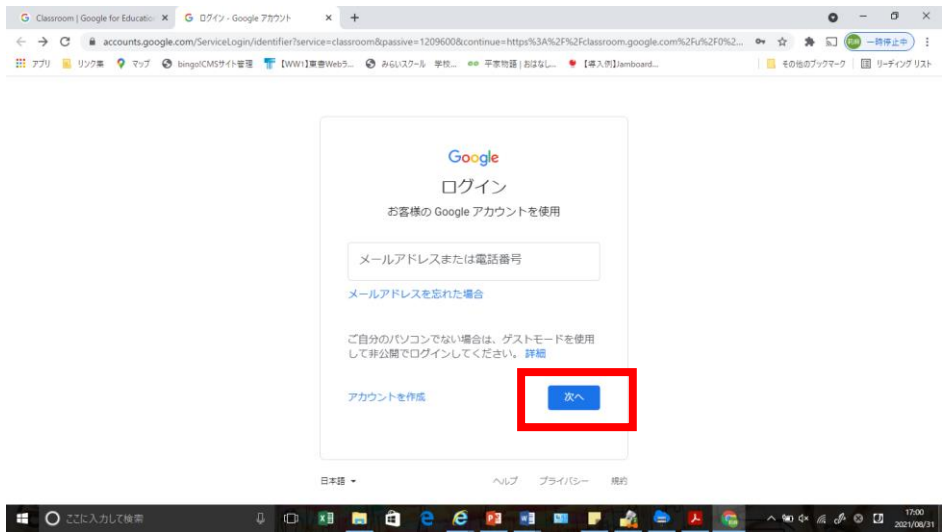
子供の学び応援サイト（文部

We Support
unicef

④ 「Classroomに移動」をクリックします。



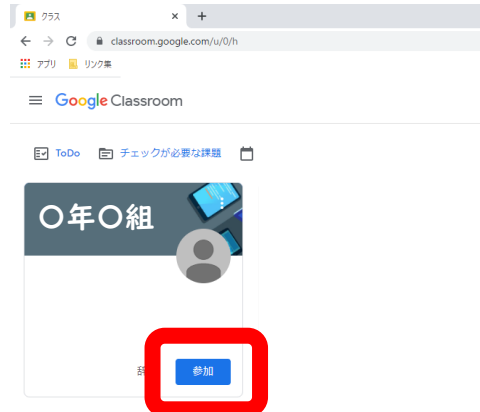
⑤ ID（メールアドレス）を入れて「次へ」を押した後、パスワードを入力します。




⑥ クラスに入ります。

○クラスに参加が済んでいる場合
→クラスの名前の四角をクリックします。

○クラスに参加したことがない場合
→クラスの「参加」ボタンをクリックします。

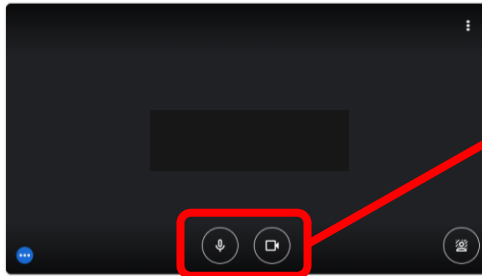


⑦クラスの名前の下にある、「Meetのリンク」をクリックします。



⑧「カメラ」はオン、「マイク」をオフにして、「今すぐ参加」をタップします。

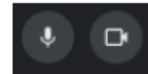
Meet



マイクやカメラがオフのとき
(アイコンは赤色)



マイクやカメラがオンのとき
(アイコンは赤ではない色)





☆この画面が表示された場合は、「許可」をクリックしてください。

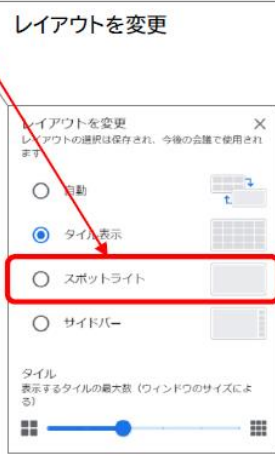



⑨この画面に移動すれば、授業を見ることができます。

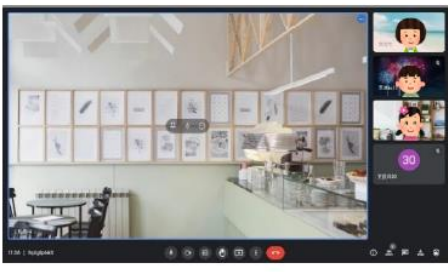


⑩いろいろな画面設定

- ① 画面下の  から『レイアウトを変更』『スポットライト』の順にタップします
- ② 画面下の  から『全画面表示』をタップします



- **タイル表示**
均等に表示されます。タイル表示では表示するタイルの最大数を変更できます
- **スポットライト**
プレゼンテーション、発言中の参加者、または固定表示した参加者が全画面レイアウトで表示されます
- **サイドバー**
参加者またはプレゼンテーションのメイン画像が表示されます。会議の他の参加者の画像は横に表示されます



- ③ 全画面表示を終了する時には、キーボードの『Esc キー』を押します。